



ФЕДЕРАЛЬНАЯ СЛУЖБА
ГОСУДАРСТВЕННОЙ СТАТИСТИКИ

Об индексах потребительских цен Липецкой области



июнь 2023 года



ФЕДЕРАЛЬНАЯ СЛУЖБА
ГОСУДАРСТВЕННОЙ СТАТИСТИКИ

Об индексах потребительских цен

Липецкой области

июнь 2023 года

- 01 ИНДЕКСЫ ПОТРЕБИТЕЛЬСКИХ ЦЕН В % К ПРЕДЫДУЩЕМУ МЕСЯЦУ
- 02 ИНДЕКСЫ ПОТРЕБИТЕЛЬСКИХ ЦЕН В % К ДЕКАБРЮ ПРЕДЫДУЩЕГО ГОДА
- 03 ИНДЕКСЫ ПОТРЕБИТЕЛЬСКИХ ЦЕН В % К СООТВЕТСТВУЮЩЕМУ ПЕРИОДУ ПРЕДЫДУЩЕГО ГОДА
- 04 ИНДЕКСЫ ЦЕН НА ОТДЕЛЬНЫЕ ГРУППЫ И ВИДЫ ПРОДОВОЛЬСТВЕННЫХ ТОВАРОВ В % К ПРЕДЫДУЩЕМУ МЕСЯЦУ
- 05 ИНДЕКСЫ ЦЕН НА ОТДЕЛЬНЫЕ ГРУППЫ И ВИДЫ НЕПРОДОВОЛЬСТВЕННЫХ ТОВАРОВ В % К ПРЕДЫДУЩЕМУ МЕСЯЦУ
- 06 ИНДЕКСЫ ЦЕН И ТАРИФОВ НА ОТДЕЛЬНЫЕ ВИДЫ УСЛУГ В % К ПРЕДЫДУЩЕМУ МЕСЯЦУ
- 07 ИНДЕКСЫ ПОТРЕБИТЕЛЬСКИХ ЦЕН НА ОВОЩИ В % К ПРЕДЫДУЩЕМУ МЕСЯЦУ
- 08 ИНДЕКСЫ ПОТРЕБИТЕЛЬСКИХ ЦЕН НА ХЛЕБ И ХЛЕБОБУЛОЧНЫЕ ИЗДЕЛИЯ В % К ПРЕДЫДУЩЕМУ МЕСЯЦУ
- 09 ИНДЕКСЫ ЦЕН НА ЖНВЛП В % К ПРЕДЫДУЩЕМУ МЕСЯЦУ
- 10 ИНДЕКСЫ ЦЕН НА МОТОРНОЕ ТОПЛИВО В % К ПРЕДЫДУЩЕМУ МЕСЯЦУ
- 11 ИНДЕКСЫ ПОТРЕБИТЕЛЬСКИХ ЦЕН ПО ОБЛАСТЯМ ЦЕНТРАЛЬНО-ЧЕРНОЗЕМНОГО РАЙОНА В % К ПРЕДЫДУЩЕМУ МЕСЯЦУ





ИНДЕКСЫ ПОТРЕБИТЕЛЬСКИХ ЦЕН

ИЮНЬ 2023 ГОДА В % К ПРЕДЫДУЩЕМУ МЕСЯЦУ



ИПЦ

100,45



Все товары

100,39



Продовольственные товары

100,19



Непродовольственные товары

100,60



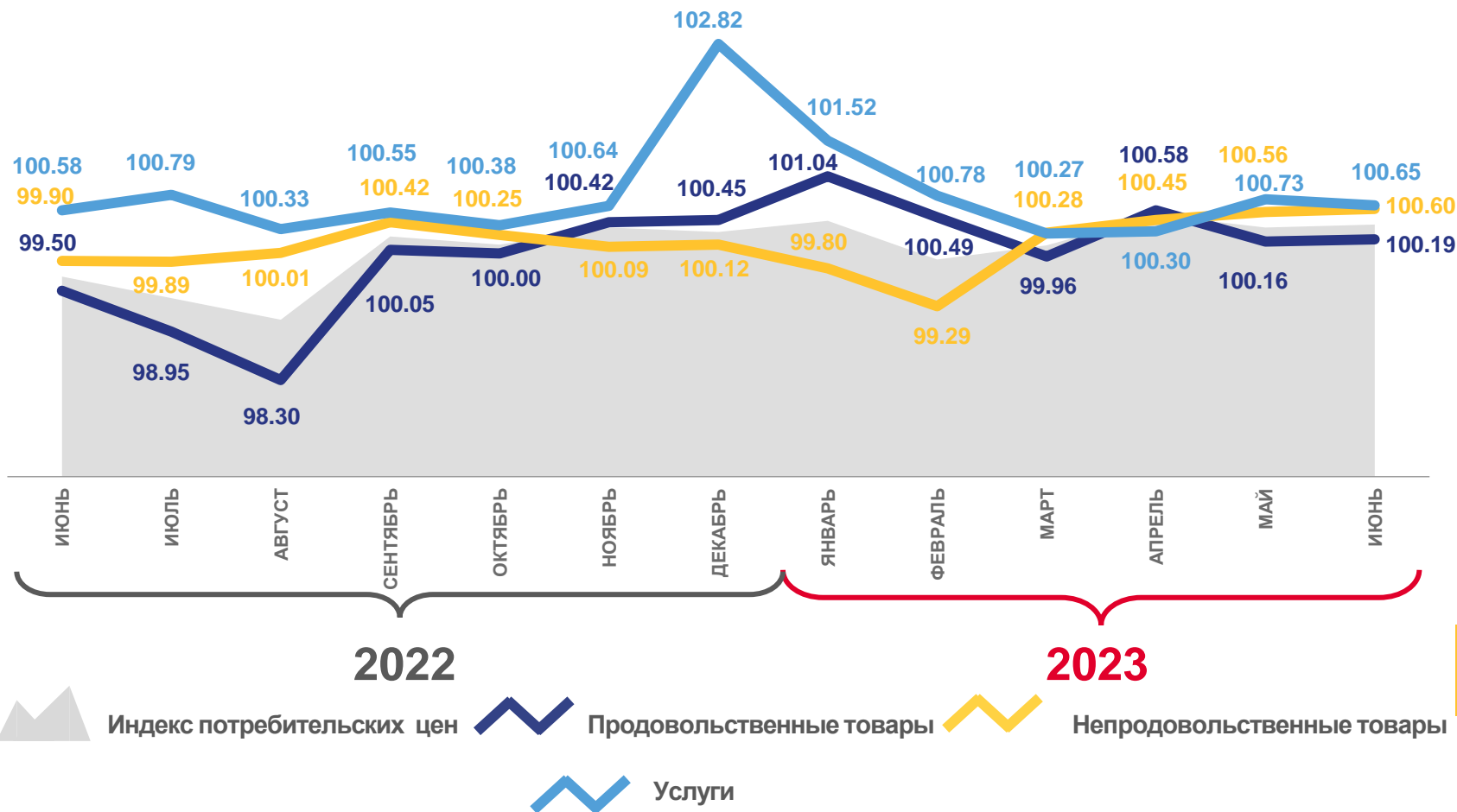
Услуги

100,65



Базовый ИПЦ

100,50





ИНДЕКСЫ ПОТРЕБИТЕЛЬСКИХ ЦЕН

ИЮНЬ 2023 ГОДА В % К ДЕКАБРЮ ПРЕДЫДУЩЕГО ГОДА



ИПЦ

102,33



Все товары

101,74



Продовольственные
товары

102,44



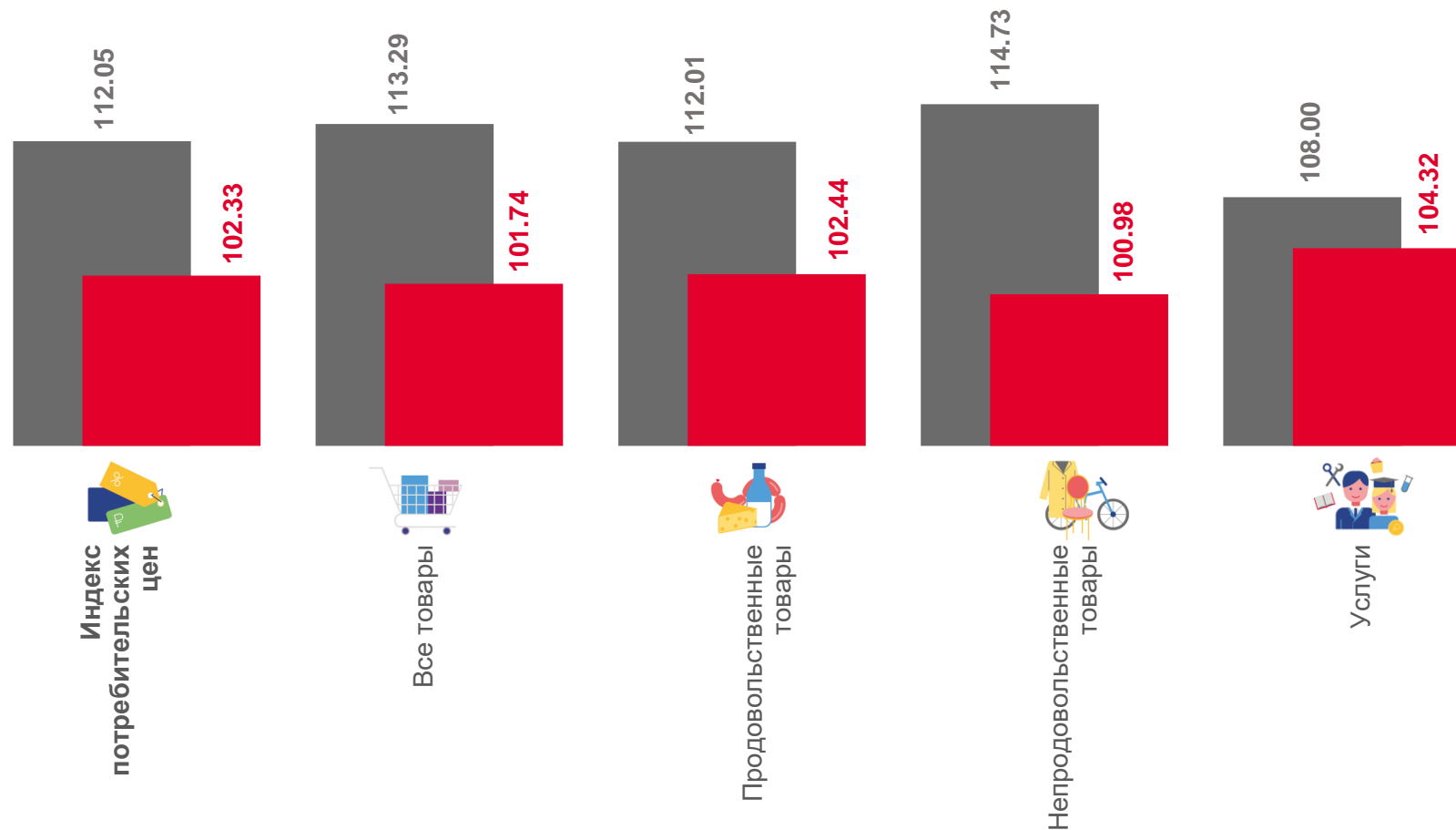
Непродовольственные
товары

100,98



Услуги

104,32



■ Июнь 2022 г. к декабрю 2021 г.

■ Июнь 2023 г. к декабрю 2022 г.





ИНДЕКСЫ ПОТРЕБИТЕЛЬСКИХ ЦЕН

ЯНВАРЬ-ИЮНЬ 2023 ГОДА В % К СООТВЕТСТВУЮЩЕМУ ПЕРИОДУ ПРЕДЫДУЩЕГО ГОДА



ИПЦ

105,88



Все товары

104,37



Продовольственные
товары

103,74



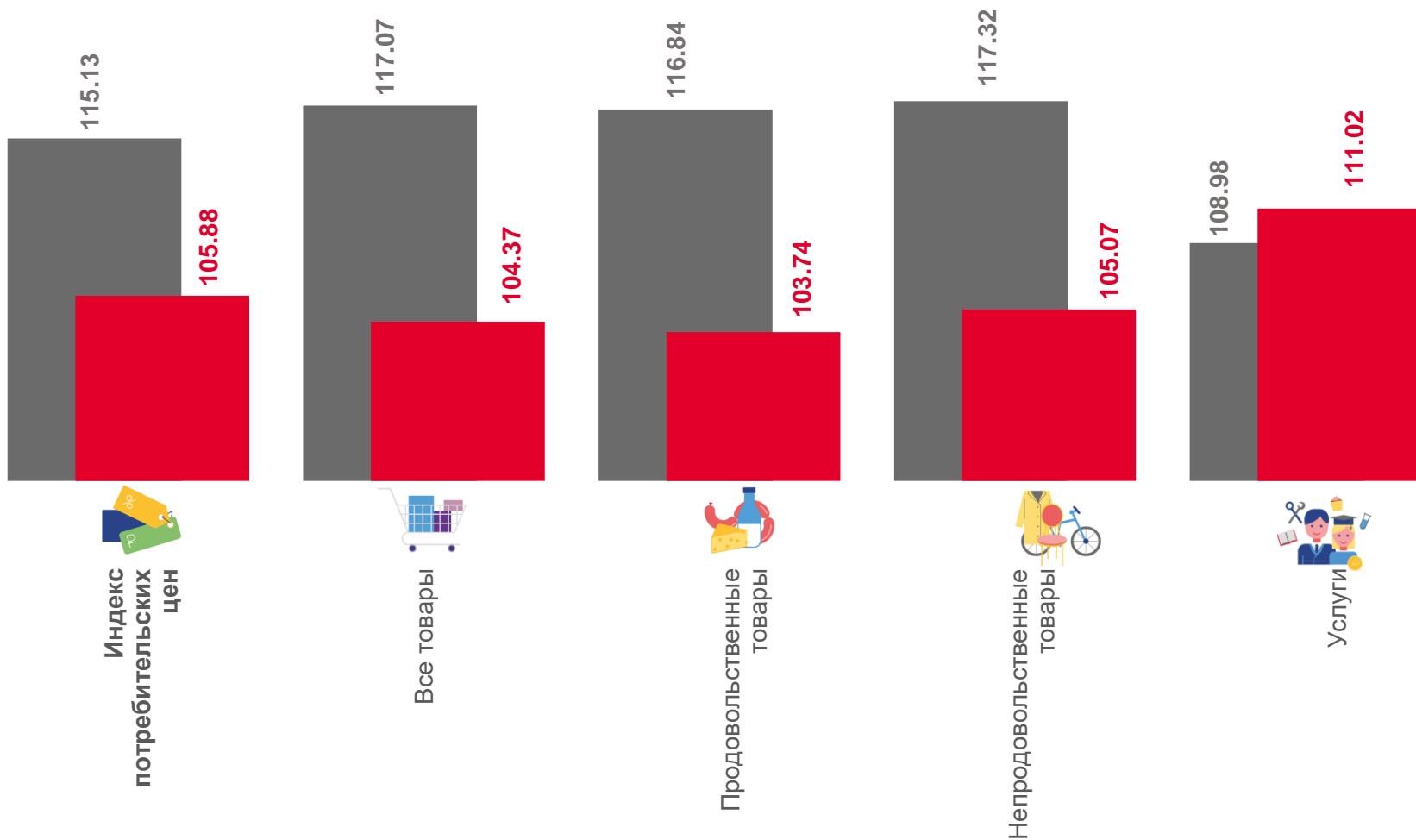
Непродовольственные
товары

105,07



Услуги

111,02



■ Январь-июнь 2022 г. к январю-июню 2021 г.

■ Январь-июнь 2023 г. к январю-июню 2022 г.





ИНДЕКСЫ ЦЕН НА ОТДЕЛЬНЫЕ ГРУППЫ И ВИДЫ ПРОДОВОЛЬСТВЕННЫХ ТОВАРОВ

ИЮНЬ 2023 ГОДА В % К ПРЕДЫДУЩЕМУ МЕСЯЦУ



Продовольственные товары **100,19**



Яйца **94,25**



Мясопродукты **101,42**



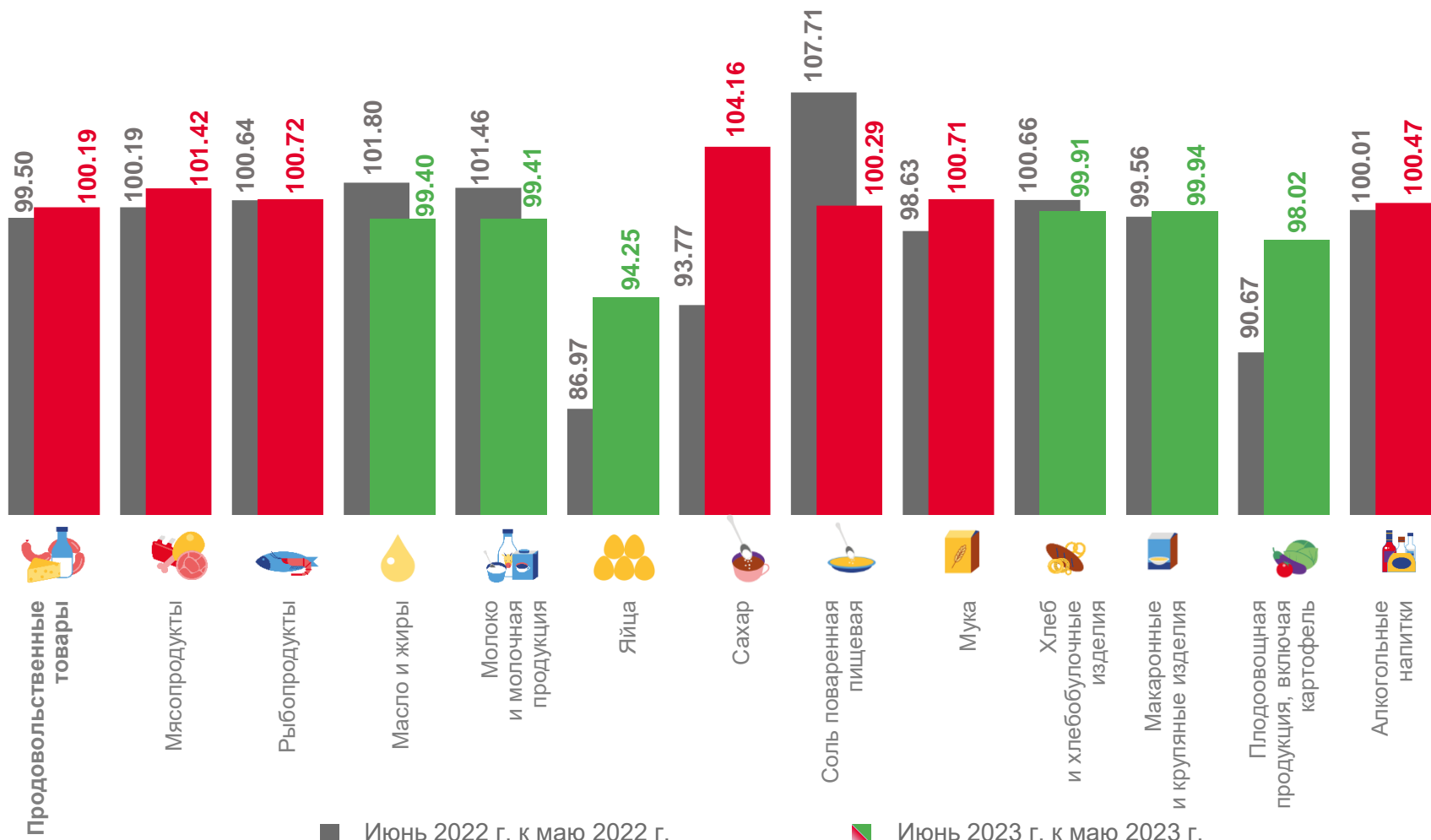
Фруктоовощная продукция, включая картофель **98,02**



Масло и жиры **99,40**



Алкогольные напитки **100,47**



■ Июнь 2022 г. к маю 2022 г.

■ Июнь 2023 г. к маю 2023 г.





ИНДЕКСЫ ЦЕН НА ОТДЕЛЬНЫЕ ГРУППЫ И ВИДЫ НЕПРОДОВОЛЬСТВЕННЫХ ТОВАРОВ

ИЮНЬ 2023 ГОДА В % К ПРЕДЫДУЩЕМУ МЕСЯЦУ



Непродовольственные товары

100,60



Одежда и белье

100,15



Обувь кожаная, текстильная и комбинированная

99,59



Моющие и чистящие средства

101,22



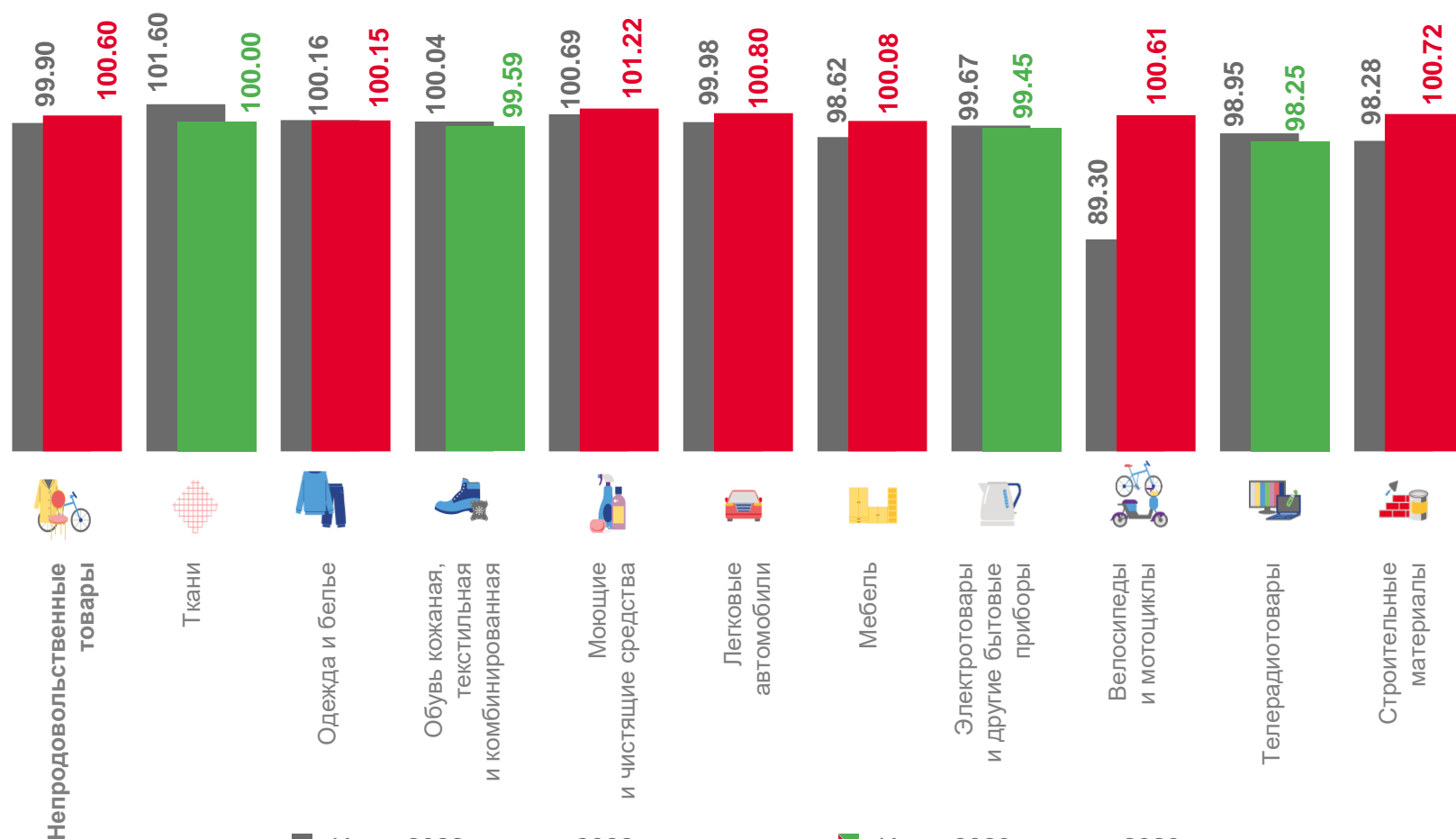
Мебель

100,08



Электротовары и другие бытовые приборы

99,45



■ Июнь 2022 г. к маю 2022 г.

■ Июнь 2023 г. к маю 2023 г.





ИНДЕКСЫ ЦЕН И ТАРИФОВ НА ОТДЕЛЬНЫЕ ВИДЫ УСЛУГ

ИЮНЬ 2023 ГОДА В % К ПРЕДЫДУЩЕМУ МЕСЯЦУ



Услуги

100,65



Бытовые услуги

100,95



Услуги телекоммуникационные

100,00



Коммунальные услуги

100,00



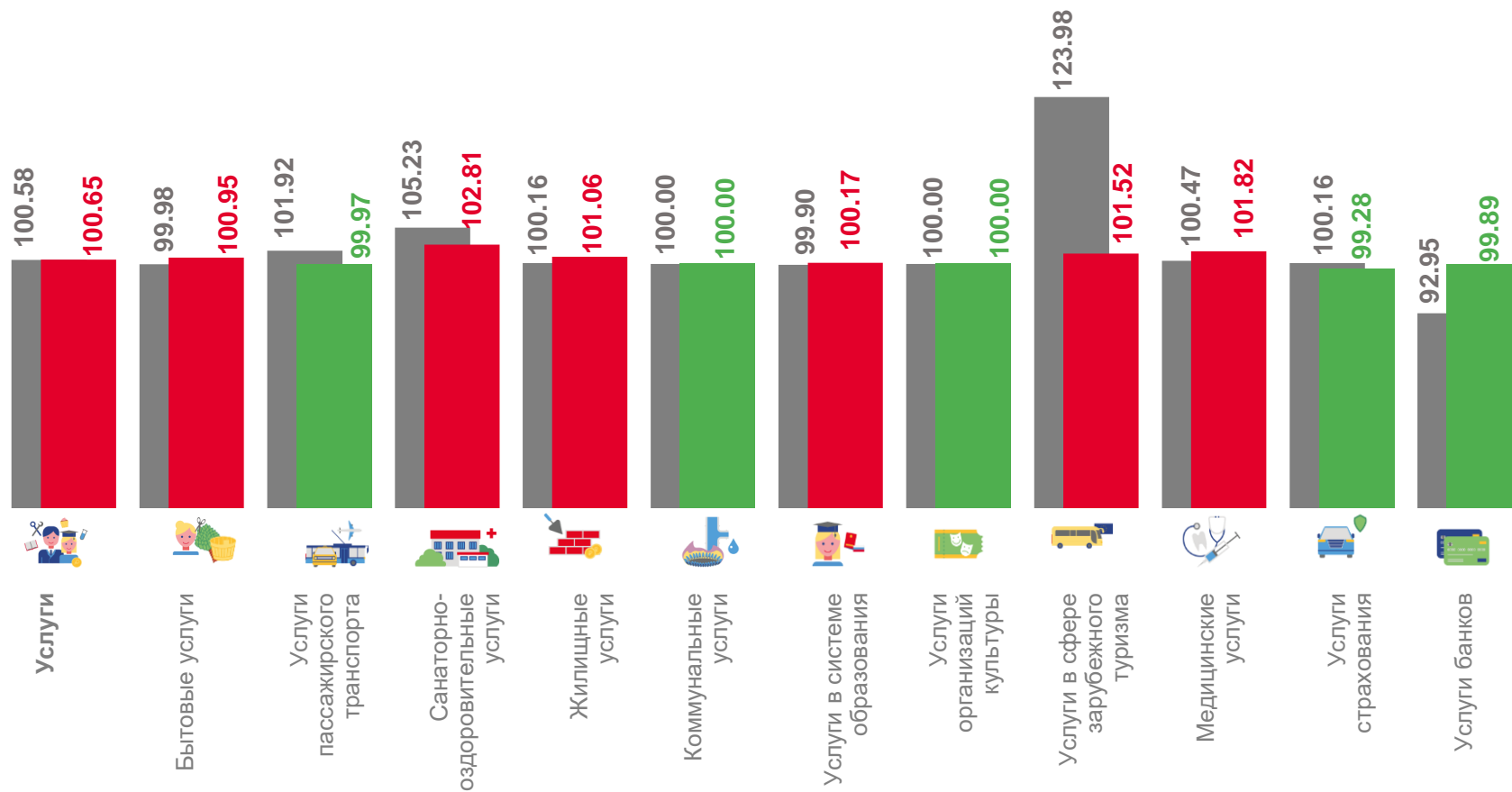
Услуги в системе образования

100,17



Экскурсионные услуги

106,66



■ Июнь 2022 г. к маю 2022 г.

■ Июнь 2023 г. к маю 2023 г.





ИНДЕКСЫ ПОТРЕБИТЕЛЬСКИХ ЦЕН НА ОВОЩИ

ИЮНЬ 2023 ГОДА В % К ПРЕДЫДУЩЕМУ МЕСЯЦУ



Плодоовощная продукция,
включая картофель

98,02



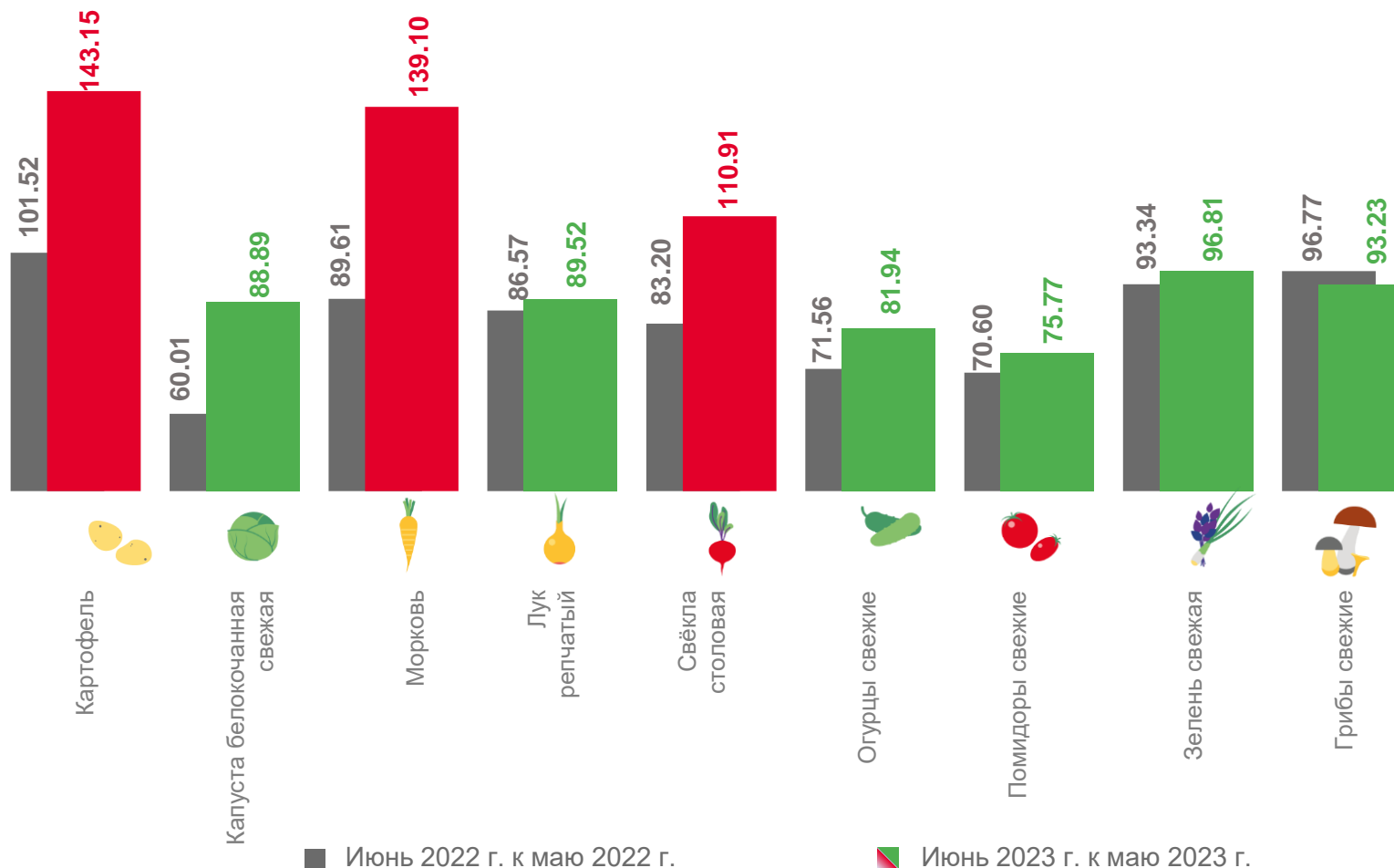
Картофель

143,15



Овощи

89,02



■ Июнь 2022 г. к маю 2022 г.

■ Июнь 2023 г. к маю 2023 г.





ИНДЕКСЫ ПОТРЕБИТЕЛЬСКИХ ЦЕН НА ХЛЕБ И ХЛЕБОБУЛОЧНЫЕ ИЗДЕЛИЯ

ИЮНЬ 2023 ГОДА В % К ПРЕДЫДУЩЕМУ МЕСЯЦУ



Хлеб и хлебобулочные изделия

99,91



Хлеб из ржаной муки и из смеси муки ржаной и пшеничной, кг

99,87



Хлеб и булочные изделия из пшеничной муки различных сортов, кг

99,38



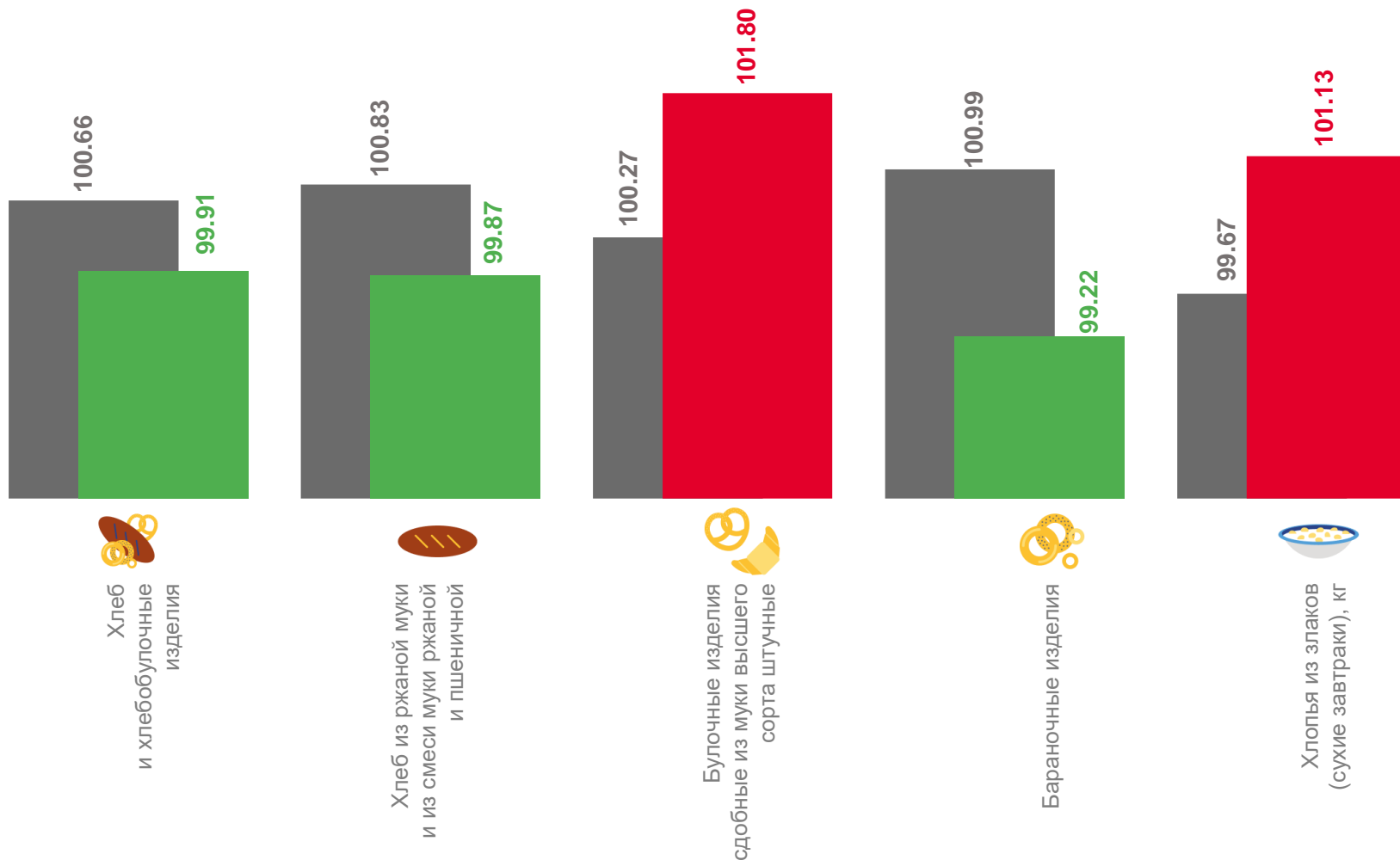
Булочные изделия сдобные из муки высшего сорта штучные, кг

101,80



Бараночные изделия, кг

99,22



■ Июнь 2022 г. к маю 2022 г.

■ Июнь 2023 г. к маю 2023 г.



ИНДЕКСЫ ЦЕН НА ЖИЗНЕННО НЕОБХОДИМЫЕ И ВАЖНЕЙШИЕ ЛЕКАРСТВЕННЫЕ ПРЕПАРАТЫ

ИЮНЬ 2023 ГОДА В % К ПРЕДЫДУЩЕМУ МЕСЯЦУ



ЖНВЛП

101,23



Парацетамол

98,74



Панкреатин

104,02



Смекта

101,78



Перекись водорода

101,44



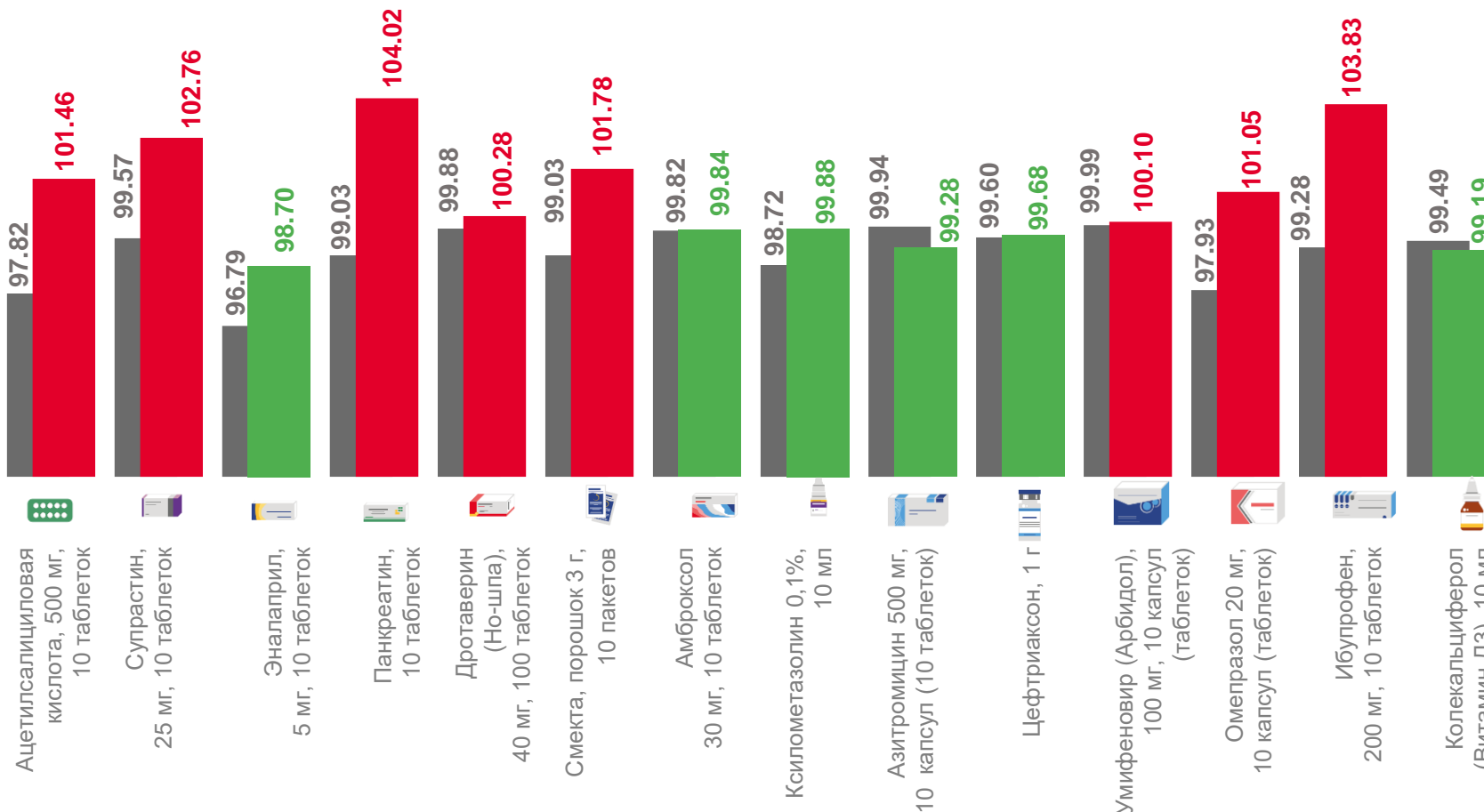
Ибупрофен

103,83



Цефтриаксон

99,68



■ Июнь 2022 г. к маю 2022 г.

■ Июнь 2023 г. к маю 2023 г.





ИНДЕКСЫ ЦЕН НА МОТОРНОЕ ТОПЛИВО

ИЮНЬ 2023 ГОДА В % К ПРЕДЫДУЩЕМУ МЕСЯЦУ

Бензин автомобильный **101,78**

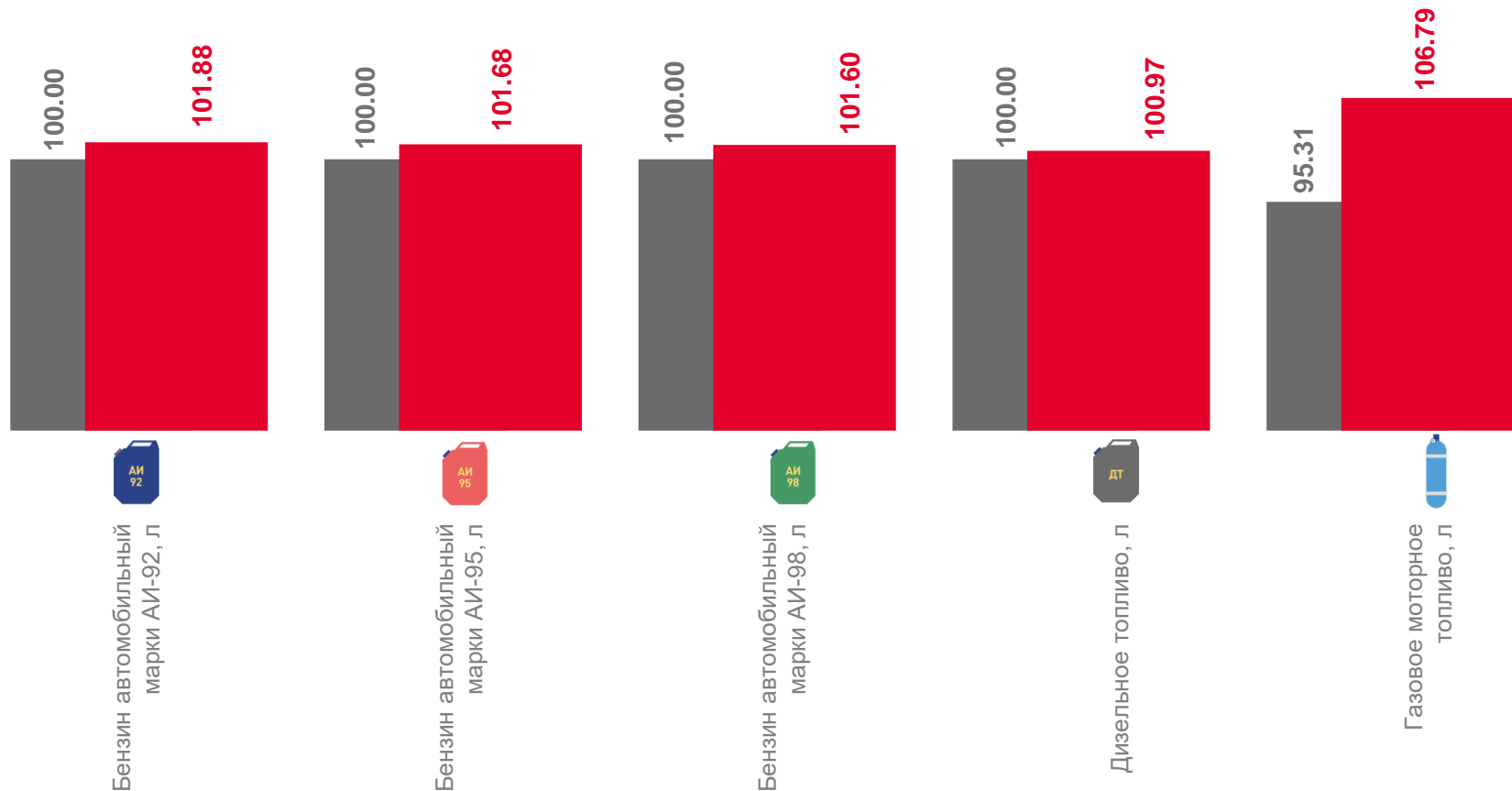
марки АИ-92 **101,88**

марки АИ-95 **101,68**

марки АИ-98 **101,60**

Дизельное топливо **100,97**

Газовое моторное топливо **106,79**



■ Июнь 2022 г. к маю 2022 г.

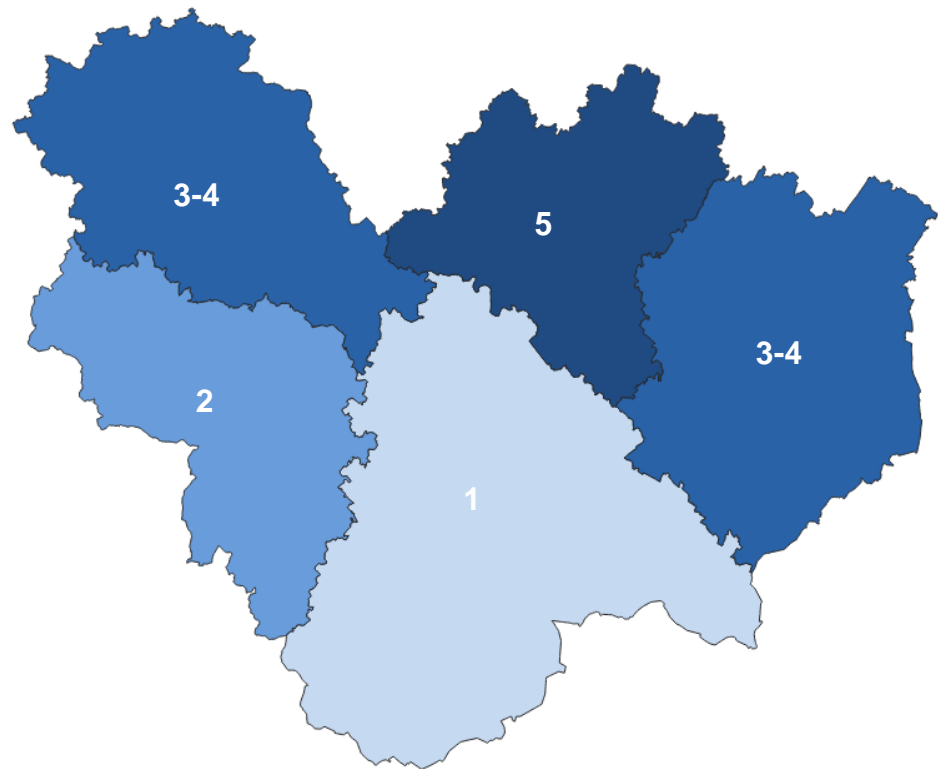
■ Июнь 2023 г. к маю 2023 г.





ИНДЕКСЫ ПОТРЕБИТЕЛЬСКИХ ЦЕН ПО ОБЛАСТЯМ ЦЕНТРАЛЬНО-ЧЕРНОЗЕМНОГО РАЙОНА¹⁾

ИЮНЬ 2023 ГОДА В % К ПРЕДЫДУЩЕМУ МЕСЯЦУ



Воронежская область  100.16

Белгородская область  100.28

Курская область  100.32

Тамбовская область  100.32

Липецкая область  100.45

4 субъекта ЦЧР
имеют значение
показателя **меньше**, чем
по Липецкой области

1 Воронежская 100,16 2 Белгородская 100,28 3 - 4 Курская 100,32

3 - 4 Тамбовская 100,32 5 Липецкая 100,45

¹⁾ Минимальному значению показателя соответствует наиболее высокое место